

### Bino's per intonaco e cornici a filo

| LARGHEZZA "LUCE MAX" | ALTEZZA "LUCE MAX" | SPESSORE MURO | CODICE ARTICOLO |
|----------------------|--------------------|---------------|-----------------|
| 1050                 | 2100               | 108           | 14252           |

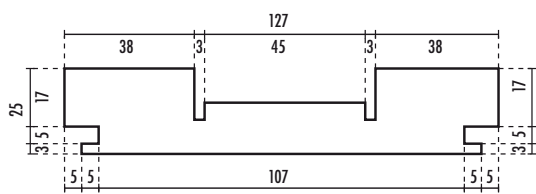
**Il kit comprende:** 1 montante battuta, 2 montanti telaio, 1 profilo architrave, 3 spazzolini antipolvere nero, 2 guarnizioni di battuta marrone, 3 staffe fissaggio montante battuta



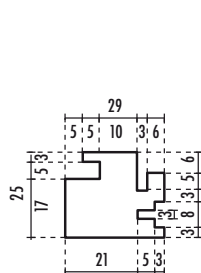
### Bino's per cristallo

| LARGHEZZA "LUCE MAX" | ALTEZZA "LUCE MAX" | SPESSORE MURO | CODICE ARTICOLO |
|----------------------|--------------------|---------------|-----------------|
| 1050                 | 2100               | 108           | 14258           |

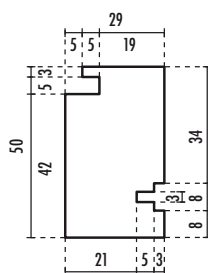
**Il kit comprende:** 1 montante battuta, 2 montanti telaio, 1 profilo architrave, 3 spazzolini antipolvere nero, 2 guarnizioni di battuta marrone, 3 staffe fissaggio montante battuta



**A**  
montante telaio

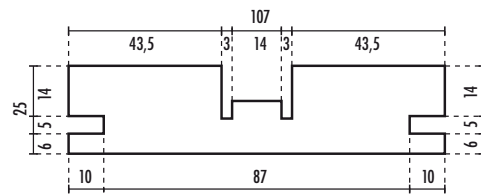


**B**  
montante battuta

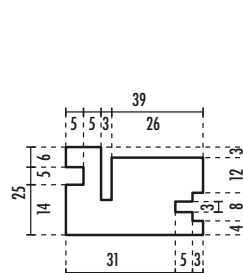


**C**  
profilo architrave

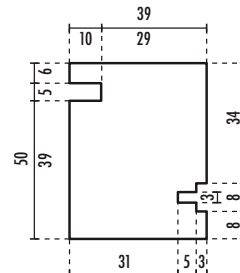
Bino's per intonaco e cornici a filo



**A**  
montante telaio



**B**  
montante battuta



**C**  
profilo architrave

Bino's per cristallo - mm. 107