

Bino's per intonaco e cornici a filo

LARGHEZZA "LUCE MAX"	ALTEZZA "LUCE MAX"	SPESSORE MURO	CODICE ARTICOLO
1050	2100	108	14254

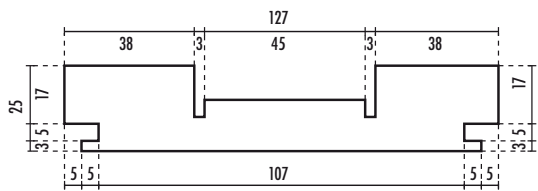
Il kit comprende: 1 montante battuta, 2 montanti telaio, 1 profilo architrave, 3 spazzolini antipolvere nero, 2 guarnizioni di battuta marrone, 3 staffe fissaggio montante battuta



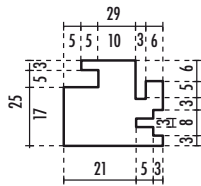
Bino's per cristallo

LARGHEZZA "LUCE MAX"	ALTEZZA "LUCE MAX"	SPESSORE MURO	CODICE ARTICOLO
1050	2100	108	14260

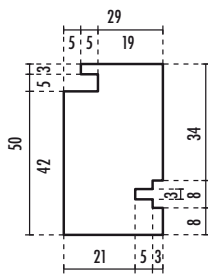
Il kit comprende: 1 montante battuta, 2 montanti telaio, 1 profilo architrave, 3 spazzolini antipolvere nero, 2 guarnizioni di battuta marrone, 3 staffe fissaggio montante battuta



A
montante telaio

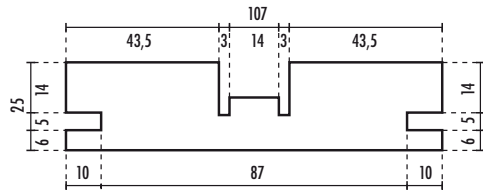


B
montante battuta

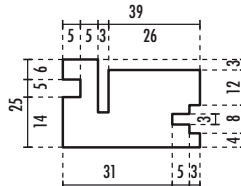


C
profilo architrave

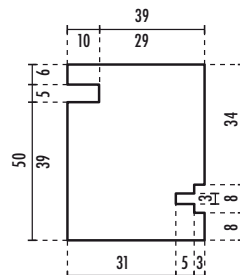
Bino's per intonaco e cornici a filo



A
montante telaio



B
montante battuta



C
profilo architrave

Bino's per cristallo - mm. 107